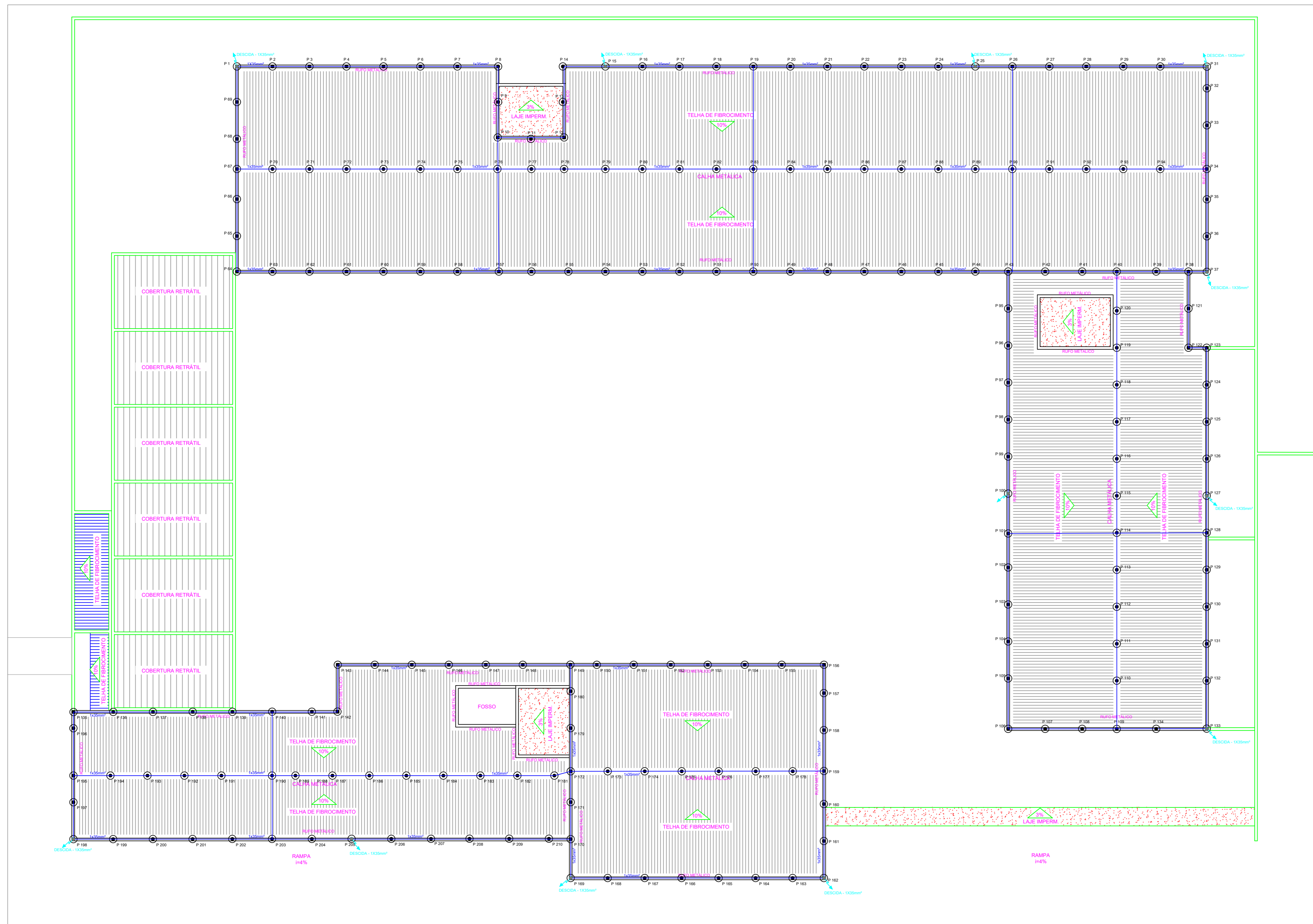
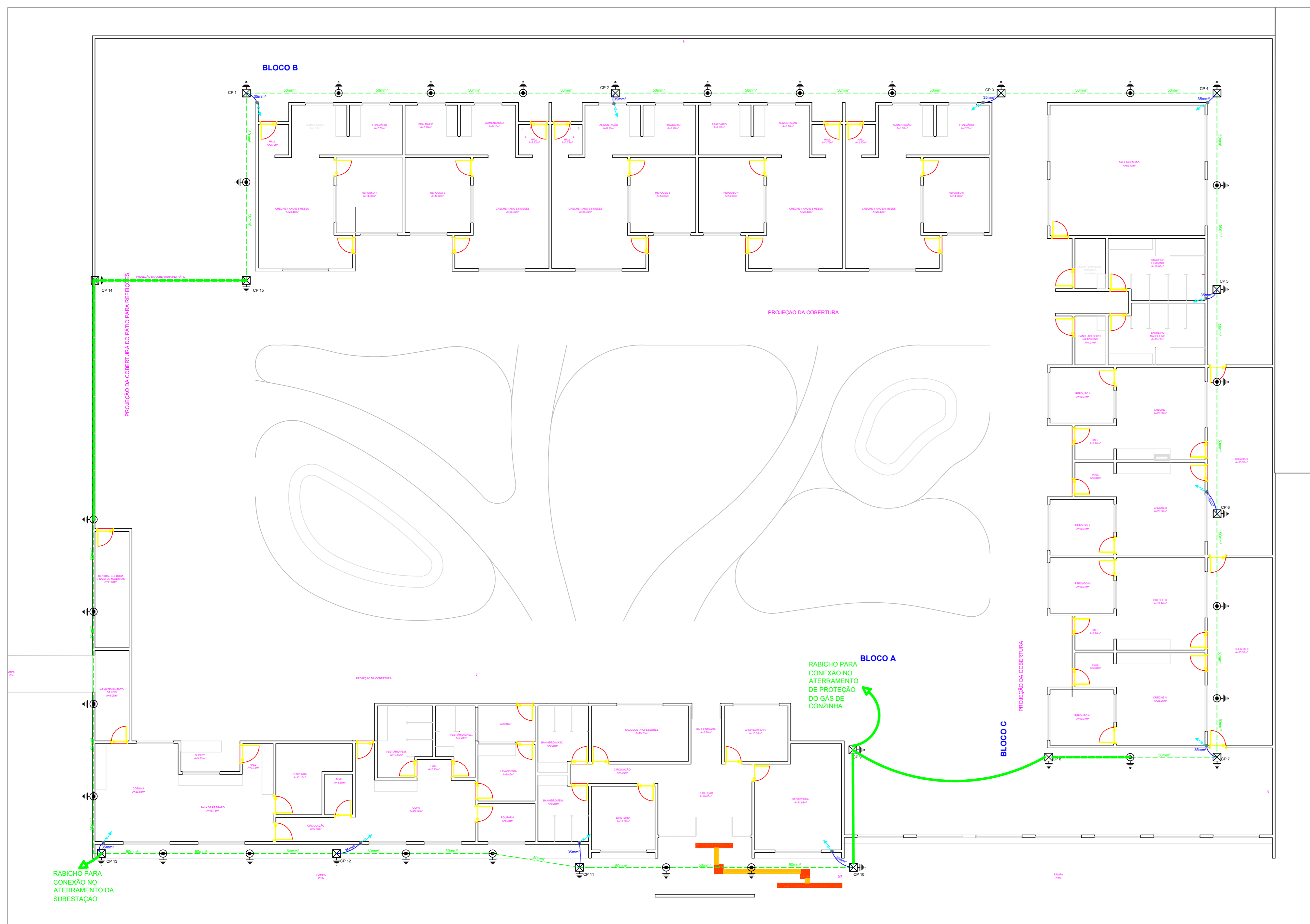


PLANTA BAIXA – SPDA TELHADO  
ESCALA 1:750

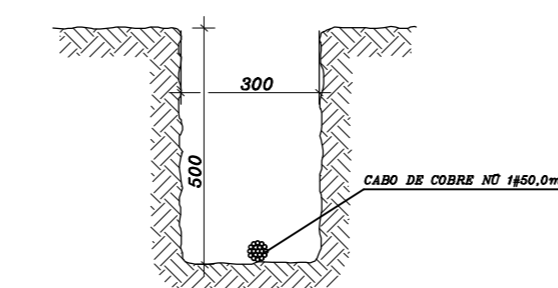


PLANTA BAIXA – SPDA SOLO  
ESCALA 1:750



DETALHE VALA DE ATERRAMENTO  
S/ESCALA

VALA DE MALHA DE ATERRAMENTO.  
COTAS EM MM.  
S/ESCALA.



LEGENDA

- Cordoalha de aço cobreado 35mm<sup>2</sup>
- Cordoalha de aço cobreado 50mm<sup>2</sup>
- Captor Terminal Aéreo 300mm Barra chata de alumínio
- Haste de aterramento cobreada - 3/4" x 2,40m
- ⊠ Caixa de inspeção com haste de aterramento cobreada - 3/4" x 2,40m

Carimbo do CREA:	Carimbo da Prefeitura:		
		Prefeitura Municipal de OUIDOR - GO	
Tipo de Obra:	Institucional	Modalidade:	Construção
Obra:	PROJETO ELÉTRICO - CRECHE MUNICIPAL DE EDUCAÇÃO INFANTIL		
Proprietário:	Prefeitura Municipal de OUIDOR - GO		
Endereço:	RUA TRAVESSA 2, S/N, ÁREA INSTITUCIONAL 01, QUADRA 06, BAIRRO JARDIM AMÉRICA, OUIDOR - GOIÁS		
Autor do Projeto:	<b>Roberto Carlos dos Santos Júnior</b> Engenheiro Eletricista CREA 101929639/D-GO		
Responsável Técnico da Obra:	Projeto Elétrico		FOLHA Nº <b>2</b> / 05
Assunto: Malha Captora do SPDA / Malha de Aterramento do SPDA / Legenda			
Data: 09/2021	ART:	Escala INDICADA	
Arquivo: GOIÁS/OUIDOR/CRECHE_MUNICIPAL	Desenho:		

A0