



COMPARATIVO DA DESPESA ORÇADA COM A REALIZADA - ANEXO 11

CÓDIGO	DESCRIÇÃO	ORÇADO	SUPLEMENT./CORR. ORÇAM.	CRÉD. ESPEC.	REDUÇÕES	TOTAL	ACUMULADO	SALDO
0449 3.1.91.13	Obrigações Patronais	5.000,00			5.000,00	690,00		690,00
0440 3.3.90.14	Diárias - Civil	6.050,00			5.360,00	71.152,33	71.152,33	2.285,00
0441 3.3.90.30	Material de Consumo	24.249,09	46.903,24			145.310,00	143.025,00	1.620,05
0442 3.3.90.36	Outros Serviços de Terceiros-Pessoa Fisi	18.150,00	128.060,00		900,00	31.620,00	29.999,95	4.807,82
0443 3.3.90.39	Outros Serviços de Terc - Pessoa Jurídica	7.100,00	24.520,00		1.242,18	4.807,82		3.750,00
0444 3.3.90.47	Obrigações Tributárias e Contributivas	6.050,00			2.300,00	3.750,00		2.251,01
0445 3.3.90.93	Indenizações e Restituições	6.050,00			500,00	11.600,00	9.348,99	
0446 4.4.90.52	Equipamentos e Material Permanente	12.100,00						
	SOMA - MANUT. FUNDO MUNIC. DA CRIANÇA E ADOLESC	131.099,09	210.164,42		52.475,58	288.787,93	265.359,81	23.428,12
	TOTAL - FUNDO MUNICIPAL DA CRIANÇA E DO ADOLESCENTE	131.099,09	210.164,42		52.475,58	288.787,93	265.359,81	23.428,12
	TOTAL-GERAL	32.048.000,00	24.021.006,05	45.000,00	14.208.176,12	41.905.829,93	37.638.563,55	4.267.266,38

ONOFRE GALDINO BEBEIRA JUNIOR
CPF: 349.522.411-49
PREFEITO MUNICIPAL

ALEXANDRE DE ARAUJO SILVA
CPF: 869.835.201-49 - CRP: 12149/O-7
CONTADOR

000094

BALANÇO ORÇAMENTÁRIO		PERÍODO: DATA: 15/04/2015		SALDO (b-a)	
EXERCÍCIO: 2014		PREVISÃO INICIAL	PREVISÃO ATUALIZADA(a)	RECEITAS REALIZADAS(b)	
RECEITAS ORÇAMENTÁRIAS					
RECEITAS		32.048.000,00	32.048.000,00	39.113.340,24	7.065.340,24
Receitas Correntes		34.008.770,79	34.008.770,79	41.661.681,77	7.652.910,98
Receita Tributária		5.176.620,20	5.176.620,20	8.376.110,87	3.199.490,67
Impostos		4.996.281,80	4.996.281,80	8.375.610,87	3.379.329,07
Taxas		180.338,40	180.338,40	500,00	-179.838,40
Contribuição de Melhoria		0,00	0,00	0,00	0,00
TRANSFERENCIA H.M.S.A.		0,00	0,00	0,00	0,00
Receitas de Contribuições		1.108.502,00	1.108.502,00	1.517.266,66	408.764,66
Contribuições Sociais		1.108.502,00	1.108.502,00	1.517.266,66	408.764,66
Contribuições Econômicas		0,00	0,00	0,00	0,00
Receita Patrimonial		499.488,00	499.488,00	835.193,98	335.705,98
Rec.Imobiliárias utilização bens imóveis		0,00	0,00	0,00	0,00
Receitas de Valores Mobiliários		499.488,00	499.488,00	835.193,98	335.705,98
Receita de Concessões e Permissões		0,00	0,00	0,00	0,00
Outras Receitas Patrimoniais		0,00	0,00	0,00	0,00
Receita Agropecuária		0,00	0,00	0,00	0,00
Receita da Produção Vegetal		0,00	0,00	0,00	0,00
Receita da Produção Animal e Derivados		0,00	0,00	0,00	0,00
Outras Receitas Agropecuárias		0,00	0,00	0,00	0,00
Receita Industrial		0,00	0,00	0,00	0,00
Outras Receitas Indústria Transformação		0,00	0,00	0,00	0,00
Receita da Indústria de Construção		0,00	0,00	0,00	0,00
Outras Receitas Industriais		0,00	0,00	0,00	0,00
Receita de Serviços		0,00	0,00	0,00	0,00
Transferências Correntes		26.888.034,00	26.888.034,00	26.841.102,20	-46.931,80
Transferências Intergovernamentais		26.721.784,00	26.721.784,00	25.567.341,11	-1.154.442,89
Transferências de Instituições Privadas		0,00	0,00	0,00	0,00
Transferências do Exterior		0,00	0,00	0,00	0,00
Transferências de Pessoas		0,00	0,00	0,00	0,00
Transferências de Convênios		166.250,00	166.250,00	1.273.761,09	1.107.511,09
Transferências para o Combate à Fome		0,00	0,00	0,00	0,00

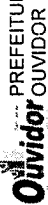
000095

EXERCÍCIO: 2014		PERÍODO: DATA: 15/04/2015		BALANÇO ORÇAMENTÁRIO	
RECEITAS ORÇAMENTÁRIAS	PREVISÃO INICIAL	PREVISÃO ATUALIZADA(a)	RECEITAS REALIZADAS(p)	SALDO (b-a)	
Outras Receitas Correntes	336.126,59	336.126,59	4.092.008,06	3.755.881,47	
Multas e Juros de Mora	35.574,00	35.574,00	254,88	-35.319,12	
Indenizações e Restituições	194.084,00	194.084,00	78.622,99	-115.461,01	
Receita da Dívida Ativa	65.340,00	65.340,00	0,00	-65.340,00	
Receitas Decorrentes de Aportes do RPPS	0,00	0,00	0,00	0,00	
Receitas Diversas	41.128,59	41.128,59	4.013.130,19	3.972.001,60	
Receitas de Capital	1.852.883,21	1.852.883,21	828.519,46	-1.024.363,75	
Operações de Crédito	0,00	0,00	0,00	0,00	
Operações de Crédito Internas	0,00	0,00	0,00	0,00	
Operações de Crédito Externas	0,00	0,00	0,00	0,00	
ALIENACOES DE BENS MOVEIS	0,00	0,00	0,00	0,00	
Alienação de Bens	166.483,21	166.483,21	165.900,00	-583,21	
Alienação de Bens Móveis	91.476,00	91.476,00	165.900,00	74.424,00	
Alienação de Bens Imóveis	75.007,21	75.007,21	0,00	-75.007,21	
ALIANACAO DE BENS IMOVEIS	0,00	0,00	0,00	0,00	
Amortização de Empréstimos	0,00	0,00	0,00	0,00	
Transferências de Capital	1.686.400,00	1.686.400,00	662.619,46	-1.023.780,54	
Transferências Intergovernamentais	0,00	0,00	0,00	0,00	
Transferências de Instituições Privadas	0,00	0,00	0,00	0,00	
Transferências do Exterior	0,00	0,00	0,00	0,00	
Transferências de Pessoas	0,00	0,00	0,00	0,00	
Transf. de Outras Instituições Públicas	0,00	0,00	0,00	0,00	
Transferências de Convênios	0,00	0,00	662.619,46	-1.023.780,54	
Transferências para o Combate à Fome	0,00	0,00	0,00	0,00	
Outras Receitas de Capital	0,00	0,00	0,00	0,00	
Integralização do Capital Social	0,00	0,00	0,00	0,00	
Receita da Dívida Ativa Proveniente de A	0,00	0,00	0,00	0,00	
Outras Receitas	0,00	0,00	0,00	0,00	
DIVIDENDOS	0,00	0,00	0,00	0,00	
REMUNERACAO DE DEPOSITOS BANCARIOS	0,00	0,00	0,00	0,00	

000096

BALANÇO ORÇAMENTÁRIO				
EXERCÍCIO: 2014	PERÍODO:	DATA: 15/04/2015		
		RECEITAS ORÇAMENTÁRIAS	PREVISÃO ATUALIZADA(a)	RECEITAS REALIZADAS(b)
	PREVISÃO INICIAL			SALDO (b-a)
Receitas Correntes Intra-Orçamentárias	0,00	0,00	0,00	0,00
Deduções da Receita Corrente	-3.813.654,00	-3.813.654,00	-3.813.654,00	436.793,01
Restituição de Impostos - Indébito Tribu	0,00	0,00	0,00	0,00
	0,00	0,00	0,00	0,00
	0,00	0,00	0,00	0,00
	0,00	0,00	0,00	0,00
Deduções	0,00	0,00	0,00	0,00
Receita de Deduções	-3.813.654,00	-3.813.654,00	-3.813.654,00	-54.856,06
	-3.813.654,00	-3.813.654,00	-3.322.004,93	491.649,07
	0,00	0,00	-3.322.004,93	491.649,07
	0,00	0,00	0,00	0,00
SUBTOTAL DAS RECEITAS (I)	0,00	0,00	0,00	0,00
REFINANCIAMENTO (II)				
Operações de Crédito Internas	0,00	0,00	0,00	0,00
Mobiliária	0,00	0,00	0,00	0,00
Contratual	0,00	0,00	0,00	0,00
Operações de Crédito Externa	0,00	0,00	0,00	0,00
Mobiliária	0,00	0,00	0,00	0,00
Contratual	0,00	0,00	0,00	0,00
SUBTOTAL COM FINANCIAMENTO (III) = (I + II)	0,00	0,00	0,00	0,00
DEFICIT (IV)				
			37.638.563,55	37.638.563,55
TOTAL (V) = (III + IV)	0,00	0,00	37.638.563,55	0,00
SALDOS DE EXERCÍCIOS ANTERIORES				
(UTILIZADOS PARA CRÉDITOS ADICIONAIS)				
Superávit Financeiro		0,00	0,00	0,00
Reabertura de créditos adicionais		0,00	0,00	0,00

000097



XXXXXXXXXX	0,00	0,00	0,00	0,00	0,00	0,00	0,00	0,00	0,00	0,00
XXXXXXXXXX	0,00	0,00	0,00	0,00	0,00	0,00	0,00	0,00	0,00	0,00
XXXXXXXXXX	0,00	0,00	0,00	0,00	0,00	0,00	0,00	0,00	0,00	0,00
XXXXXXXXXX	0,00	0,00	0,00	0,00	0,00	0,00	0,00	0,00	0,00	0,00
XXXXXXXXXX	0,00	0,00	0,00	0,00	0,00	0,00	0,00	0,00	0,00	0,00
XXXXXXXXXX	0,00	0,00	0,00	0,00	0,00	0,00	0,00	0,00	0,00	0,00
XXXXXXXXXX	0,00	0,00	0,00	0,00	0,00	0,00	0,00	0,00	0,00	0,00
XXXXXXXXXX	0,00	0,00	0,00	0,00	0,00	0,00	0,00	0,00	0,00	0,00
XXXXXXXXXX	0,00	0,00	0,00	0,00	0,00	0,00	0,00	0,00	0,00	0,00
XXXXXXXXXX	4.380.456,92	5.274.597,64	4.921.442,50	4.146.393,06	4.146.393,06	4.921.442,50	4.146.393,06	4.146.393,06	3.965.333,61	353.155,14
DESPESAS DE CAPITAL	4.380.456,92	5.274.597,64	4.921.442,50	4.146.393,06	4.146.393,06	4.921.442,50	4.146.393,06	4.146.393,06	3.965.333,61	353.155,14
INVESTIMENTOS	4.254.456,92	5.068.333,68	4.715.778,54	3.965.910,30	3.965.910,30	4.715.778,54	3.965.910,30	3.965.910,30	3.784.850,85	353.155,14
INVERSOES FINANCEIRAS	0,00	0,00	0,00	0,00	0,00	0,00	0,00	0,00	0,00	0,00
AMORTIZACAO DA DIVIDA	126.000,00	205.663,96	205.663,96	180.482,76	180.482,76	205.663,96	180.482,76	180.482,76	180.482,76	0,00
XXXXXXXXXX	0,00	0,00	0,00	0,00	0,00	0,00	0,00	0,00	0,00	0,00
XXXXXXXXXX	0,00	0,00	0,00	0,00	0,00	0,00	0,00	0,00	0,00	0,00
XXXXXXXXXX	0,00	0,00	0,00	0,00	0,00	0,00	0,00	0,00	0,00	0,00
XXXXXXXXXX	0,00	0,00	0,00	0,00	0,00	0,00	0,00	0,00	0,00	0,00
XXXXXXXXXX	0,00	0,00	0,00	0,00	0,00	0,00	0,00	0,00	0,00	0,00
XXXXXXXXXX	0,00	0,00	0,00	0,00	0,00	0,00	0,00	0,00	0,00	0,00
XXXXXXXXXX	0,00	0,00	0,00	0,00	0,00	0,00	0,00	0,00	0,00	0,00
XXXXXXXXXX	0,00	0,00	0,00	0,00	0,00	0,00	0,00	0,00	0,00	0,00
XXXXXXXXXX	135.000,00	1.299,09	0,00	0,00	0,00	0,00	0,00	0,00	0,00	1.299,09
XXXXXXXXXX	135.000,00	1.299,09	0,00	0,00	0,00	0,00	0,00	0,00	0,00	1.299,09
XXXXXXXXXX	135.000,00	1.299,09	0,00	0,00	0,00	0,00	0,00	0,00	0,00	1.299,09
Reserva de Contingência	0,00	0,00	0,00	0,00	0,00	0,00	0,00	0,00	0,00	0,00
SUBTOTAL DAS DESPESAS (VI)	32.318.000,00	41.908.428,11	37.638.563,55	36.559.489,12	36.559.489,12	37.638.563,55	36.559.489,12	36.559.489,12	36.347.078,68	4.269.864,56
AMORTIZAÇÃO / REFINANCIAMENTO (VII)	0,00	0,00	0,00	0,00	0,00	0,00	0,00	0,00	0,00	0,00
Principal Cor.Div.Mobiliária Refinanci	0,00	0,00	0,00	0,00	0,00	0,00	0,00	0,00	0,00	0,00
Principal Cor.Div.Contratada Refinanci	0,00	0,00	0,00	0,00	0,00	0,00	0,00	0,00	0,00	0,00
SUBTOTAL COM REFIN. (VIII)=(VI+VII)	32.318.000,00	41.908.428,11	37.638.563,55	36.559.489,12	36.559.489,12	37.638.563,55	36.559.489,12	36.559.489,12	36.347.078,68	4.269.864,56
SUPERAVIT (IX)	-	-	-	-	-	-	-	-	-	-
TOTAL (X)=(VIII+IX)	32.318.000,00	41.908.428,11	37.638.563,55	36.559.489,12	36.559.489,12	37.638.563,55	36.559.489,12	36.559.489,12	36.347.078,68	4.269.864,56


0000099

RESTOS A PAGAR NÃO PROCESSADOS	INSCRITOS		LIQUIDADOS (c)	PAGOS (d)	CANCELADOS (e)	SALDO (f)=(a+b-d-e)
	EM EXERCÍCIOS ANTERIORES (a)	EM 31 DE DEZEMBRO DO EXERCÍCIO ANTERIOR (b)				
OUTRAS DESPESAS CORRENTES	14.456,11	476.119,28	185.494,01	214.323,25	0,00	276.252,14
TOTAL	14.456,11	476.119,28	185.494,01	214.323,25	0,00	276.252,14



000100

RESTOS A PAGAR PROCESSADOS E NÃO PROCESSADOS LIQUIDADOS	INSCRITOS		PAGOS (d)	CANCELADOS (e)	SALDO (f)=(a+b-d-e)
	EM EXERCÍCIOS ANTERIORES (a)	EM 31 DE DEZEMBRO DO EXERCÍCIO ANTERIOR (b)			
DESPESAS DE PESSOAL	0,00	50.086,21	13.841,98	0,00	36.244,23
OUTRAS DESPESAS CORRENTES	13.361,27	184.582,28	145.055,81	0,00	52.887,74
TOTAL	13.361,27	234.668,49	158.897,79	0,00	89.131,97




000101


BALANÇO FINANCEIRO - PCASP


INGRESSOS		DISPÊNDIOS	
ESPECIFICAÇÃO	EXERCÍCIO ATUAL	EXERCÍCIO ANTERIOR	ESPECIFICAÇÃO
	EXERCÍCIO ATUAL	EXERCÍCIO ANTERIOR	EXERCÍCIO ANTERIOR
RECEITAS ORÇAMENTÁRIA(I)			
RECEITAS ORDINÁRIAS	39.113.340,24		DESPESAS ORÇAMENTÁRIA(VIII)
Recursos Próprios	20.914.390,01		DESPESAS ORDINÁRIAS
RECEITAS VINCULADAS	20.914.390,01		Recursos Próprios
Recursos do MDE	18.198.950,23		DESPESAS VINCULADAS
Recursos do FUNDEB	3.039.466,18		Recursos do MDE
Recursos do ASPS	1.722.187,39		Recursos do FUNDEB
Recursos do RPPS	3.816.882,63		Recursos do ASPS
Recursos do Cota-Parte dos Recursos Hidrôicos	1.538.593,59		Recursos do RPPS
Recursos Destinados à Educação	5.069.299,38		Recursos do Cota-Parte dos Recursos Hidrôicos
Recursos Destinados à Saúde	789.071,13		Recursos Destinados à Educação
Recursos Destinados à Assistência Social	115.965,40		Recursos Destinados à Saúde
Recursos de Convênios com a União	1.570.867,04		Recursos Destinados à Assistência Social
Recursos de Convênios com o Estado	247.263,65		Recursos de Convênios com a União
Recursos de Convênios com outras Entidades			Recursos de Convênios com o Estado
Outros Recursos Vinculados	289.353,84		Recursos de Convênios com outras Entidades
(-)Deduções da Receita do FUNDEB			Outros Recursos Vinculados
(-)Outras Deduções			
TRANSFERÊNCIAS FINANCEIRAS RECEBIDAS(II)			
TRANSF. FINANCEIRAS RECEBIDAS PARA A EXEC. ORÇAMENTÁRIA	11.102.347,64		TRANSFERÊNCIAS FINANCEIRAS CONCEDIDAS(X)
Transferências Financeiras Recebidas	11.102.347,64		TRANSF. FINANC. CONCEDIDAS PARA A EXEC. ORÇAMENTÁRIA
Recebimento de Transferências Concedidas	11.102.347,64		Transferências Financeiras Concedidas
TRANSF. RECEBIDAS INDEP. DE EXEC. ORÇAMENTÁRIA			Recebimento de Transferências Recebidas
Transferências Financeiras Recebidas			TRANSF. CONCEDIDAS INDEP. DE EXEC. ORÇAMENTÁRIA
Recebimento de Transferências Concedidas			Transferências Financeiras Concedidas
TRANSFERÊNCIAS RECEBIDAS PARA COBERTURA DO DÉFICIT DO RPPS			Recebimento de Transferências Recebidas
RECEBIMENTOS EXTRAORÇAMENTÁRIOS (III)			TRANSF. CONCEDIDAS PARA COBERTURA DO DÉFICIT DO RPPS
CRÉDITOS A CURTO PRAZO	4.251.740,90		PAGAMENTOS EXTRAORÇAMENTÁRIOS (X)
Tributos a Recuperar/Compensar	6.595,93		CRÉDITOS A CURTO PRAZO
Créditos por Danos ao Patrimônio	6.595,93		Tributos a Recuperar/Compensar
			Créditos por Danos ao Patrimônio


000102

BALANÇO FINANCEIRO - PCASP

INGRESSOS		DISPÊNDIOS	
ESPECIFICAÇÃO	EXERCÍCIO ATUAL	EXERCÍCIO ANTERIOR	ESPECIFICAÇÃO
Depósitos Restituíveis e Valores Vinculados			Depósitos Restituíveis e Valores Vinculados
Outros Créditos a Receber e Valores a Curto Prazo			Outros Créditos a Receber e Valores a Curto Prazo
OBRIGAÇÕES A CURTO PRAZO	4.245.144,97		OBRIGAÇÕES A CURTO PRAZO
Restos a Pagar - Insc. no Exerc. (Despesas a Pagar)	212.410,44		Restos a Pagar - Pagos no Exercício
Restos a Pagar Proc.-Inscr. no Exerc.(Empenhos Liq. a Pagar)	1.079.074,43		Restos a Pagar Processados Pagos
Restos a Pagar não Proc.-Inscr. no Exerc.(Empenhos a Liquidar)			Restos a Pagar não Processados Liquidado Pago
Despesa a Pagar - Contrapartida			Despesa a Pagar - Pagamento
Obrigações Fiscais a Curto Prazo			Obrigações Fiscais a Curto Prazo
Valores Restituíveis	2.953.660,10		Valores Restituíveis
Outras obrigações a Curto Prazo			Outras obrigações a Curto Prazo
AJUSTES FINANCEIROS DE EXERCÍCIOS ANTERIORES(IV)	7.794.437,52		AJUSTES FINANCEIROS DE EXERCÍCIOS ANTERIORES(XI)
SALDO EM ESPÉCIE DO EXERCÍCIO ANTERIOR(V)	7.794.437,52		SALDO EM ESPÉCIE DO EXERCÍCIO ANTERIOR(XII)
CAIXA OU EQUIVALENTE DE CAIXA	2.939.015,74		CAIXA OU EQUIVALENTE DE CAIXA
RECURSOS DO RPPS	2.939.015,74		RECURSOS DO RPPS
Conta Única - RPPPS			Conta Única - RPPPS
Investimentos a Aplicação do RPPS			Investimentos a Aplicação do RPPS
TOTAL(VI) = (IV+III+IV+V)	62.261.866,30		TOTAL(XII) = (VII+VIII+IX+X+XI)
			62.261.866,30


ONOFRE GALVÃO PEREIRA JUNIOR
CPF: 849.522.411-49
PREFEITO MUNICIPAL


ELZA LEÃO CANDIDA RODRIGUES
CPF: 664.128.891-91
TESOUREIRO


ALEXANDRE DE ARAUJO SILVA
CPF: 869.835.201-49 - CRC: 12149/O-7
CONTADOR

OUVIDOR, 31 de dezembro de 2014

000103

DEMONSTRAÇÃO DAS VARIAÇÕES PATRIMONIAIS
VARIAÇÕES QUANTITATIVAS

DESCRIÇÃO	EXERCÍCIO ATUAL	EXERCÍCIO ANTERIOR
VARIAÇÃO PATRIMONIAL DIMINUTIVA - VPD	43.821.195,55	
PESSOAL E ENCARGOS	13.096.675,03	
REMUNERAÇÃO A PESSOAL	9.973.514,73	
ENCARGOS PATRONAIS	3.121.100,30	
BENEFÍCIOS A PESSOAL	2.060,00	
CUSTO DE PESSOAL E ENCARGOS		
OUTRAS VARIAÇÕES PATRIMONIAIS DIMINUTIVAS - PESSOAL E ENCARGOS		
BENEFÍCIOS PREVIDENCIÁRIOS E ASSISTENCIAIS	1.615.765,70	
APOSENTADORIAS E REFORMAS	1.333.718,94	
PENSÕES	269.923,91	
BENEFÍCIOS DE PRESTAÇÃO CONTINUADA		
BENEFÍCIOS EVENTUAIS		
POLÍTICAS PÚBLICAS DE TRANSFERÊNCIA DE RENDA		
OUTROS BENEFÍCIOS PREVIDENCIÁRIOS E ASSISTENCIAIS	12.122,85	
USO DE BENS, SERVIÇOS E CONSUMO DE CAPITAL FIXO	16.777.002,98	
USO DE MATERIAL DE CONSUMO	4.838.393,14	
SERVIÇOS	11.807.781,85	
DEPRECIACÃO, AMORTIZAÇÃO E EXAUSTÃO	130.827,99	
CUSTO DE MATERIAIS, SERVIÇOS E CONSUMO DE CAPITAL FIXO		
VARIAÇÕES PATRIMONIAIS DIMINUTIVAS FINANCEIRAS	19.601,93	
JUROS E ENCARGOS DE EMPRÉSTIMOS E FINANCIAMENTOS OBTIDOS	19.601,93	
JUROS E ENCARGOS DE MORA		
VARIAÇÕES MONETÁRIAS E CAMBIAIS		
DESCONTOS FINANCEIROS CONCEDIDOS		
OUTRAS VARIAÇÕES PATRIMONIAIS DIMINUTIVAS - FINANCEIRAS		
TRANSFERÊNCIAS E DELEGAÇÕES CONCEDIDAS	11.150.147,64	
TRANSFERÊNCIAS INTRAGOVERNAMENTAIS	11.150.147,64	
TRANSFERÊNCIAS INTERGOVERNAMENTAIS		
TRANSFERÊNCIAS A INSTITUIÇÕES PRIVADAS		
TRANSFERÊNCIAS A INSTITUIÇÕES MULTIGOVERNAMENTAIS		
TRANSFERÊNCIAS A CONSÓRCIOS PÚBLICOS		
TRANSFERÊNCIAS AO EXTERIOR		
EXECUÇÃO ORÇAMENTÁRIA DELEGADA		
DESVALORIZAÇÃO E PERDA DE ATIVOS		
REDUÇÃO A VALOR RECUPERÁVEL E AJUSTE PARA PERDAS		
PERDAS COM ALIENAÇÃO		
PERDAS INVOLUNTÁRIAS		
DEPRECIACÃO DE PASSIVOS		
RECORPORAÇÃO DE ATIVOS		
TRIBUTÁRIAS		
IMPOSTOS, TAXAS E CONTRIBUIÇÕES DE MELHORIA		
CONTRIBUIÇÕES		
CUSTO COM TRIBUTOS		
OUTRAS VARIAÇÕES PATRIMONIAIS DIMINUTIVAS	1.162.002,27	
PREMIAÇÕES		
RESULTADO NEGATIVO DE PARTICIPAÇÕES		
VARIAÇÕES PATRIMONIAIS DIMINUTIVAS DE INSTITUIÇÕES FINANCEIRAS		
INCENTIVOS	1.162.002,27	
SUBVENÇÕES ECONÔMICAS		
PARTICIPAÇÕES E CONTRIBUIÇÕES		
VPD DE CONSTITUIÇÃO DE PROVISÕES		
CUSTO DE OUTRAS VARIAÇÕES PATRIMONIAIS DIMINUTIVAS		
DIVERSAS VARIAÇÕES PATRIMONIAIS DIMINUTIVAS		

000104



DEMONSTRAÇÃO DAS VARIAÇÕES PATRIMONIAIS
VARIAÇÕES QUANTITATIVAS

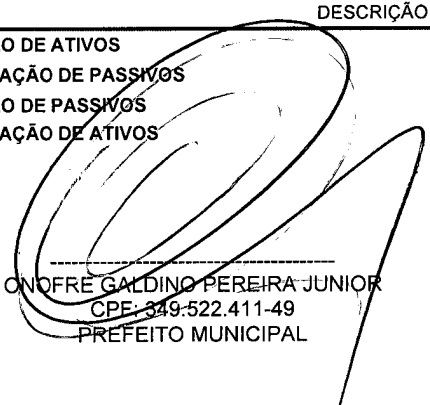
DESCRIÇÃO	EXERCÍCIO ATUAL	EXERCÍCIO ANTERIOR
VARIAÇÃO PATRIMONIAL AUMENTATIVA - VPA	51.731.521,35	
IMPOSTOS, TAXAS E CONTRIBUIÇÕES DE MELHORIA	8.375.610,87	
IMPOSTOS	8.375.610,87	
TAXAS		
CONTRIBUIÇÕES DE MELHORIA		
CONTRIBUIÇÕES	1.474.420,78	
CONTRIBUIÇÕES SOCIAIS	1.472.195,42	
CONTRIBUIÇÕES DE INTERVENÇÃO NO DOMÍNIO ECONÔMICO	2.225,36	
CONTRIBUIÇÃO DE ILUMINAÇÃO PÚBLICA		
CONTRIBUIÇÕES DE INTERESSE DAS CATEGORIAS PROFISSIONAIS		
EXPLORAÇÃO E VENDA DE BENS, SERVIÇOS E DIREITOS	8.926.794,51	
VENDA DE MERCADORIAS		
VENDA DE PRODUTOS		
EXPLORAÇÃO DE BENS E DIREITOS E PRESTAÇÃO DE SERVIÇOS	8.926.794,51	
VARIAÇÕES PATRIMONIAIS AUMENTATIVAS FINANCEIRAS	780.337,92	
JUROS E ENCARGOS DE EMPRÉSTIMOS E FINANCIAMENTOS CONCEDIDOS		
JUROS E ENCARGOS DE MORA		
VARIAÇÕES MONETÁRIAS E CAMBIAIS		
DIVIDENDOS FINANCEIROS OBTIDOS		
REMUNERAÇÃO DE DEPÓSITOS BANCÁRIOS E APLICAÇÕES FINANCEIRAS	780.337,92	
OUTRAS VARIAÇÕES PATRIMONIAIS AUMENTATIVAS - FINANCEIRAS		
TRANSFERÊNCIAS E DELEGAÇÕES RECEBIDAS	30.368.674,69	
TRANSFERÊNCIAS INTRAGOVERNAMENTAIS	11.258.482,70	
TRANSFERÊNCIAS INTERGOVERNAMENTAIS	17.388.004,60	
TRANSFERÊNCIAS DAS INSTITUIÇÕES PRIVADAS		
TRANSFERÊNCIAS DAS INSTITUIÇÕES MULTIGOVERNAMENTAIS	1.722.187,39	
TRANSFERÊNCIAS DE CONSÓRCIOS PÚBLICOS		
TRANSFERÊNCIAS DO EXTERIOR		
EXECUÇÃO ORÇAMENTÁRIA DELEGADA		
TRANSFERÊNCIAS DE PESSOAS FÍSICAS		
VALORIZAÇÃO E GANHOS COM ATIVOS	1.403.407,13	
REAVALIAÇÃO DE ATIVOS		
GANHOS COM ALIENAÇÃO		
GANHOS COM INCORPORAÇÃO DE ATIVOS	691.732,70	
DESINCORPORAÇÃO DE PASSIVOS	658.928,98	
REVERSÃO DE REDUÇÃO A VALOR RECUPERÁVEL	52.745,45	
INCORPORAÇÃO DE ATIVO		
OUTRAS VARIAÇÕES PATRIMONIAIS AUMENTATIVAS	402.275,45	
VARIAÇÃO PATRIMONIAL AUMENTATIVA A CLASSIFICAR	278.326,34	
RESULTADO POSITIVO DE PARTICIPAÇÕES		
REVERSÃO DE PROVISÕES E AJUSTES DE PERDAS		
DIVERSAS VARIAÇÕES PATRIMONIAIS AUMENTATIVAS	123.949,11	
RESULTADO PATRIMONIAL DO PERÍODO	7.910.325,80	


000105

DEMONSTRAÇÃO DAS VARIAÇÕES PATRIMONIAIS
VARIAÇÕES QUALITATIVAS

DESCRIÇÃO	EXERCÍCIO ATUAL	EXERCÍCIO ANTERIOR
INCORPORAÇÃO DE ATIVOS	3.965.910,30	2.016.185,90
DESINCORPORAÇÃO DE PASSIVOS	180.482,76	307.177,86
INCORPORAÇÃO DE PASSIVOS	0,00	0,00
DESINCORPORAÇÃO DE ATIVOS	165.900,00	113.396,20

OUVIDOR, 31 de dezembro de 2014


 ONOFRE GALDINO PEREIRA JUNIOR
 CPF: 349.522.411-49
 PREFEITO MUNICIPAL


 ALEXANDRE DE ARAUJO SILVA
 CPF: 889.835.201-49 - CRC: 12149/O-7
 CONTADOR

BALANÇO PATRIMONIAL

ATIVO		PASSIVO	
TÍTULOS	EXERCÍCIO ATUAL	TÍTULOS	EXERCÍCIO ATUAL
	EXERCÍCIO ANT.		EXERCÍCIO ANT.
ATIVO CIRCULANTE	11.045.511,78	PASSIVO CIRCULANTE	966.426,15
CAIXA E EQUIVALENTE DE CAIXA	10.218.449,04	OBRIG. TRABAL., PREVID., E ASSSIT. A PAGAR	38.718,20
CRÉDITOS A CURTO PRAZO	322.411,71	EMPRESÍTIMOS E FINANCIAMENTOS-CURTO PRAZO	
CLIENTES		FORNECEDORES E CONTAS A PAGAR-CURTO PRAZO	265.800,19
CRÉDITOS TRIBUTÁRIOS A RECEBER		OBRIGAÇÕES FISCAIS A CURTO PRAZO	
DÍVIDA ATIVA TRIBUTÁRIA	322.411,71	OBRIGAÇÃO DE REPARTIÇÃO DE OUTROS ENTES	
DÍVIDA ATIVA NÃO TRIBUTÁRIA - CLIENTES		PROVISÕES A CURTO PRAZO	
CRÉDITOS DE TRANSFERÊNCIAS A RECEBER		DEMAIS OBRIGAÇÕES A CURTO PRAZO	661.907,76
EMPRESÍTIMOS E FINANCIAMENTOS CONCEDIDOS			
(-)AJUSTE DE PERDA DE CRÉD.-CURTO PRAZO	165.605,63		
DEMAIS CRÉDITOS E VALORES A CURTO PRAZO	261.073,32		
INVEST.E APLIC.TEMPORÁRIAS A CURTO PRAZO	77.972,08		
ESTOQUES			
VPD PAGAS ANTECIPADAMENTE			
ATIVO NÃO CIRCULANTE	10.646.929,29	PASSIVO NÃO CIRCULANTE	1.387.640,18
ATIVO REALIZAVEL A LONGO PRAZO		OBRIG. TRABAL., PREVID., E ASSSIT. A PAGAR	1.387.640,18
CRÉDITOS A LONGO PRAZO		EMPRESÍTIMOS E FINANCIAMENTOS-LONGO PRAZO	
CLIENTES		FORNECEDORES A PAGAR A LONGO PRAZO	
CRÉDITOS TRIBUTÁRIOS A RECEBER		OBRIGAÇÕES FISCAIS A LONGO PRAZO	
DÍVIDA ATIVA TRIBUTÁRIA		PROVISÕES A LONGO PRAZO	
DÍVIDA ATIVA NÃO TRIBUTÁRIA - CLIENTES		DEMAIS OBRIGAÇÕES A LONGO PRAZO	
EMPRESÍTIMOS E FINANCIAMENTOS CONCEDIDOS		RESULTADO DIFERIDO	
AJUSTE DE PERDA DE CRÉD.A LONGO PRAZO			
DEMAIS CRÉDITOS E VALORES A LONGO PRAZO			
INVEST.E APLIC.TEMPORÁRIAS A LONGO PRAZO			
ESTOQUES			
VPD PAGAS ANTECIPADAMENTE			
		TOTAL DO PASSIVO	2.354.066,33

000106

BALANÇO PATRIMONIAL

ATIVO		PASSIVO	
TÍTULOS	EXERCÍCIO ATUAL	TÍTULOS	EXERCÍCIO ATUAL
	EXERCÍCIO ANT.		EXERCÍCIO ANT.
INVESTIMENTOS	101.633,95	PATRIMÔNIO LÍQUIDO	19.338.374,74
PARTICIPAÇÕES PERMANENTES		PATRIMÔNIO SOCIAL E CAPITAL SOCIAL	
PARTIC.AVALI.P/MÉTODO DE EQUIV.PATRIM.		ADIANTAMENTO PARA FUTURO AUMENTO DE CAPITAL	
PARTIC.AVALI.P/MÉTODO DE CUSTO		RESERVAS DE CAPITAL	
PROPRIEDADES PARA INVESTIMENTO		AJUSTE DE AVALIAÇÃO PATRIMONIAL	
DEMAIS INVESTIMENTOS PERMANENTE	101.633,95	RESERVAS DE LUCROS	
		DEMAIS RESERVAS	
IMOBILIZADO	10.545.295,34	RESULTADOS ACUMULADOS	19.338.374,74
BENS MÓVEIS	6.875.902,17	RESULTADO DO EXERCÍCIO	7.910.325,80
BENS IMÓVEIS	3.669.393,17	RESULTADOS DE EXERCÍCIOS ANTERIORES	11.428.048,94
INTANGÍVEIS		AJUSTES DE EXERCÍCIOS ANTERIORES	
SOFTWARES		(-) AÇÕES / COTAS EM TESOURARIA	
MARCAS, DIREITOS E PATENTES INDUSTRIAIS			
DIREITO DE USO DE IMÓVEIS			
TOTAL GERAL	21.692.441,07	TOTAL DO PATRIMÔNIO LÍQUIDO	19.338.374,74
ATIVO FINANCEIRO	10.645.127,99	TOTAL GERAL	21.692.441,07
ATIVO PERMANENTE	11.047.313,08	PASSIVO FINANCEIRO	2.319.566,74
DEFICIT FINANCEIRO		PASSIVO PERMANENTE	1.387.640,18
DEFICIT PERMANENTE		SUPERAVIT FINANCEIRO	8.325.561,25
		SUPERAVIT PERMANENTE	9.659.672,90

ONOFRE GALDINO PEREIRA JUNIOR
CPF: 343.522.411-49
PREFEITO MUNICIPAL

MARLENE DONATO FERREIRA TORQUATO
CPF: 796.946.911-68
CONTROLADOR INTERNO

ALEXANDRE DE ARAUJO SILVA
CPF: 850.836.201-49 - CRC: 12149/O-7
CONTADOR

OUVIDOR, 31 de dezembro de 2014

000107

DEMONSTRATIVO DOS FLUXOS DE CAIXA

TÍTULOS	EXERCÍCIO ATUAL	EXERCÍCIO ANT.
FLUXO DE CAIXA DAS ATIVIDADES DAS OPERAÇÕES		
INGRESSOS	50.049.787,88	38.944.529,44
RECEITAS DERIVADAS	13.930.529,53	8.621.542,27
Receita Tributária	8.376.110,87	5.828.054,31
Receita de Contribuições	1.517.266,66	1.188.300,67
Outras Receitas Derivadas	4.037.152,00	1.605.187,29
RECEITAS ORIGINÁRIAS	835.193,98	329.771,88
Receita Patrimonial		
Receita Agropecuária		
Receita Industrial		
Receita de Serviços		
Outras Receitas Originárias		
Remuneração das Disponibilidades	835.193,98	329.771,88
TRANSFERÊNCIAS	35.284.064,37	29.993.215,29
Intergovernamentais	24.181.716,73	21.832.239,01
da União	13.535.892,37	11.482.345,81
dos Estados e do Distrito Federal	10.645.824,36	10.349.893,20
de Municípios		
Intragovernamentais	11.102.347,64	8.160.976,28
DESEMBOLSOS	43.857.313,75	33.242.717,86
PESSOAL E OUTRAS DÍVIDAS	31.731.512,96	24.299.776,34
Legislativa	1.275.401,04	1.243.685,54
Judiciária	5.960,36	
Administração	6.160.395,65	5.300.571,08
Defesa Nacional		
Segurança Pública	28.451,26	29.109,37
Relações Exteriores		
Assistência Social	1.525.548,26	700.401,24
Saúde	7.739.778,62	5.945.750,87
Trabalho		
Educação	5.684.204,27	3.970.057,02
Demais Funções	9.311.773,50	7.110.201,22
JUROS E ENCARGOS DA DÍVIDA		
Juros e Correção Monet.Dívida Interna		
Juros e Correção Monet.Dívida Externa		
Outros Encargos da Dívida		
TRANSFERÊNCIAS	12.125.800,79	8.942.941,52
Intergovernamentais		
da União		
dos Estados e do Distrito Federal		
de Municípios		
Intragovernamentais	12.125.800,79	8.942.941,52
FLUXO DE CAIXA LIQUIDO DAS ATIV.DAS OPERAÇÕES	6.192.474,13	5.701.811,58

000108



DEMONSTRATIVO DOS FLUXOS DE CAIXA

TÍTULOS	EXERCÍCIO ATUAL	EXERCÍCIO ANT.
FLUXO DE CAIXA DAS ATIVIDADES DE INVESTIMENTOS		
INGRESSOS	165.900,00	113.396,20
ALIENAÇÃO DE BENS	165.900,00	113.396,20
AMORTIZAÇÃO DE EMPRÉSTIMOS E FINANCIAMENTOS CONCEDIDOS		
DESEMBOLSOS	3.784.850,85	2.016.185,90
AQUISIÇÃO DE ATIVO NAO CIRCULANTE	3.784.850,85	2.016.185,90
CONCEÇÃO DE EMPRÉSTIMOS E FINANCIAMENTOS		
FLUXO DE CAIXA LIQUIDO DAS ATIV.DE INVESTIMENTOS	-3.618.950,85	-1.902.789,70
FLUXO DE CAIXA DAS ATIVIDADES DE FINANCIAMENTO		
INGRESSOS		
OPERAÇÃO DE CRÉDITO		
DESEMBOLSOS	180.482,76	307.177,86
AMORTIZAÇÃO/REFINACIAMENTO DA DÍVIDA	180.482,76	307.177,86
FLUXO DE CAIXA LÍQUIDO DAS ATIVIDADES DE FINANCIAMENTO	-180.482,76	-307.177,86
APURAÇÃO DO FLUXO DE CAIXA DO PERÍODO		
GERAÇÃO LÍQUIDA DE CAIXA E FLUXO DE CAIXA	2.424.011,52	3.650.184,89
CAIXA E EQUIVALENTE DE CAIXA INICIAL	7.794.437,52	4.144.252,63
CAIXA E EQUIVALENTE DE CAIXA FINAL	10.218.449,04	7.794.437,52

OUVIDOR, 31 de dezembro de 2014

 ONOFRE GALDINO PEREIRA JUNIOR
 CPF: 349.522.411-49
 PREFEITO MUNICIPAL

 MARLOS DONATO FERREIRA TORQUATO
 CPF: 796.946.911-68
 CONTROLADOR INTERNO

 ALEXANDRE DE ARAUJO SILVA
 CPF: 869.835.201-49 - CRC: 12149/O-7
 CONTADOR

000109

DEMONSTRATIVO DAS MUTAÇÕES NO PATRIMÔNIO LÍQUIDO

ESPECIFICAÇÃO	PATRIMÔNIO SOCIAL	ADIAN.T.P/FUTURO	RESERVA DE CAPITAL	AJUSTES DE AVAL.PATRIMONIAL	RESERVAS DE LUCROS	DEMAIS RESERVAS	RESULTADO	AÇÕES/COTAS EM TESOURARIA	TOTAL
							ACUMULADO		
SALDO INICIAL DO EXERCÍCIO ANTERIOR							7.586.160,09		7.586.160,09
AJUSTES DE EXERCÍCIO ANTERIORES									
AUMENTO DE CAPITAL							3.841.888,85		3.841.888,85
RESULTADO DO EXERCÍCIO									
CONSTITUIÇÃO/REVERSÃO DE RESERVA									
DIVIDENDOS									
SALDO FINAL DO EXERCÍCIO ANTERIOR							11.428.048,94		11.428.048,94
AJUSTES DE EXERCÍCIO ANTERIORES									
AUMENTO DE CAPITAL							7.985.071,79		7.985.071,79
RESULTADO DO EXERCÍCIO									
CONSTITUIÇÃO/REVERSÃO DE RESERVAS									
DIVIDENDOS									
SALDO FINAL DO EXERCÍCIO ATUAL							19.413.120,73		19.413.120,73

ONOFRE GALDINO PEREIRA JUNIOR
 CPF: 349.522.411-49
 PREFEITO MUNICIPAL

MARLOS DONATO FERREIRA TORQUATO
 CPF: 796.946.911-68
 CONTROLADOR INTERNO

ALEXANDRE DE ARAUJO SILVA
 CPF: 869.835.201-49 - CAC: 12149/O-7
 CONTADOR

OUVIDOR, 31 de dezembro de 2014

000110



DEMONSTRATIVO DA DÍVIDA FLUTUANTE - ANEXO 17

CÓD.	DESCRIÇÃO	ANTERIOR	INSCRIÇÃO		ENCAMPAÇÃO	BAIXA		SALDO
			INSCRIÇÃO			PAGAMENTO	CANCELAMENTO	
	RESTOS A PAGAR	738.605,15	1.291.484,87			373.221,04		1.656.868,98
	TOTAL DE RESTOS A PAGAR	738.605,15	1.291.484,87			373.221,04		1.656.868,98
	SERVIÇO DA DÍVIDA							
	TOTAL DE SERVIÇO DA DÍVIDA							
	DEPÓSITOS/CONSIGNAÇÕES							
00004	EMP. CEF FUNDEF/FUNDEB	1,00	32.753,07			32.753,07		1,00
00005	I.R.R.F. PREV-OUVIDOR	96.773,78	61.120,68			61.120,68		96.773,78
00006	I.R.R.F. FUNDEF/FUNDEB	3.767,95	70.892,33			74.660,28		
00007	PREVI-OUVIDOR FUNDEF/FUNDEB	71.730,24	159.631,48			155.434,35		75.927,37
00008	EMP. CEF		283.411,90			283.411,90		
00009	PENSAO ALIMENTICIA	341,79	9.845,92			9.845,92		341,79
00012	PREVI-OUVIDOR	167.991,76	181.773,48			179.858,21		169.907,03
00021	PREVI-OUVIDOR IPASMO	5.320,14	12.808,72			12.808,72		5.320,14
00024	INSS		156.550,71			138.566,19		17.984,52
00025	IRRF	18.066,03	287.177,82			287.177,91		18.065,94
00026	ISSQN	5.820,02	112.573,17			112.573,17		5.820,02
00027	PREVI-OUVIDOR	13.329,37	143.486,39			138.809,70		18.006,06
00028	EMPRESTIMO CAIXA	48.389,25	144.756,75			155.243,31		37.902,69
00029	PENSAO	249,20						249,20
00031	INSS	136.070,53	447.467,93			437.243,69		146.294,77
00032	IMP. SINDICAL - FUNDEF/FUNDEB	329,96				329,96		
00033	IMP. SINDICAL - FMS	3.511,68	3.428,25			3.428,25		3.511,68
00034	IMP. SINDICAL - PREFEITURA	4.539,05	8.795,83			8.795,83		4.539,05
00035	EMP. CEF PREV OUVIDOR		37.659,78			37.659,78		
00036	PENSAO ALIMENTICIA		4.027,68			4.027,68		
00039	IPASGO							
00042	I.R.R.F. - Retido	1.083,13	245.029,69			245.029,69		1.083,13
00048	EMPRESTIMO BB	371,87						371,87

000111




DEMONSTRATIVO DA DÍVIDA FLUTUANTE - ANEXO 17


CÓD.	DESCRIÇÃO	ANTERIOR	INSCRIÇÃO		BAIXA		SALDO
			INSCRIÇÃO	ENCAMPAÇÃO	PAGAMENTO	CANCELAMENTO	
00049	EMP BANIF	130,86					130,86
00050	EMPRESTIMO BB	278,41					278,41
00053	IRRF HOSPITAL		49,79		49,79		
00054	ISSQN HOSPITAL	106,77	850,49		850,49		106,77
00064	ISSQN RESTITUIÇAO	250,20					250,20
00066	ITAU EMPRESTIMO		128.738,39		128.738,39		
00076	EMPRESTIMO ITAU		17.622,15		17.622,15		
00078	EMPRESTIMO ITAU	755,82	19.814,14		19.814,14		755,82
00079	EMPRESTIMO ITAU	3.086,96	43.947,30		43.947,30		3.086,96
00085	INSS - DESCONTADO EM FOLHA	6.586,01	72.525,83		72.525,83		6.586,01
00086	IRRF - DESCONTADO FOLHA		46.941,36		46.941,36		
00092	INSS - DESCONTADO DE SERVIDORES	660,04					660,04
00093	IRRF - DESCONTADO	173,56					173,56
00094	ISSQN - DESCONTADO	18,00					18,00
00097	SALARIO FAMILIA - INSS	3.560,62					3.560,62
00108	SALARIO FAMILIA - IPASO (FMS)	1.180,26					1.180,26
00122	INSS - FMAS	28.844,11	47.387,84		39.563,69		36.668,26
00123	IRRF - FMAS		7.953,69		7.953,69		
00124	PREV. OUVIDOR - FMAS	3.262,05	6.045,72		5.545,53		3.762,24
00125	ITAU EMPRESTIMO - FMAS		5.198,10		5.198,10		
00127	ISSQN - FMAS		4.135,34		4.135,34		
00144	CEF EMPRESTIMO		40.248,61		40.248,61		
00149	FUNDO PREV 13,25%		5.387,36		5.387,36		
00150	FUNDO PREV 13,25%		5.577,33		5.577,33		
00151	SINTEGO		183,35		183,35		
00152	SINTEGO		5.222,31		5.222,31		
00156	INSS		15.344,45		15.344,45		
00159	I.S.S.Q.N.		27,60		27,60		
00160	C.E.F. CONSIGNAÇÕES		9.311,76		9.311,76		

000112

DEMONSTRATIVO DA DÍVIDA FLUTUANTE - ANEXO 17

CÓD.	DESCRIÇÃO	ANTERIOR	INSCRIÇÃO		ENCAMPAÇÃO	BAIXA		SALDO
			INSCRIÇÃO			PAGAMENTO	CANCELAMENTO	
00162	SIND. SERV. PUBLICO		849,97			849,97		
00163	ISSQN		346,65			346,65		
00164	INSS - HMSA		2.939,43			2.402,63		
00165	SINTEGO		208,96			208,96		
00167	DEC. JUDICIAL		1.043,80			1.043,80		
00168	IRRF - FMCA		62,42			62,42		
	TOTAL DE DEPÓSITOS/CONSIGNAÇÕES	626.580,42	2.891.155,72			2.857.881,29		659.854,85
	OUTROS DÉBITOS DE TESOURARIA							
	TOTAL DE OUTROS DÉBITOS DE TESOURARIA							
	OUTROS PASSIVOS FINANCEIROS							
	TOTAL DE OUTROS DÉBITOS DE TESOURARIA							
00140	DEVOLUCAO / CONSIGNACOES	2.052,91						2.052,91
	TOTAL DE OUTROS DÉBITOS DE TESOURARIA	2.052,91						2.052,91
	TOTAL GERAL	1.367.238,48	4.182.640,59			3.231.102,33		2.318.776,74


 ONOFRE GALINDO PEREIRA JUNIOR
 CPF: 349.522.411-49
 PREFEITO MUNICIPAL

OUVIDOR, 31 de dezembro de 2014

 ALEXANDRE DE ARAUJO SILVA
 CPF: 869.835.201-4 - CRC: 12149/O-7
 CONTADOR

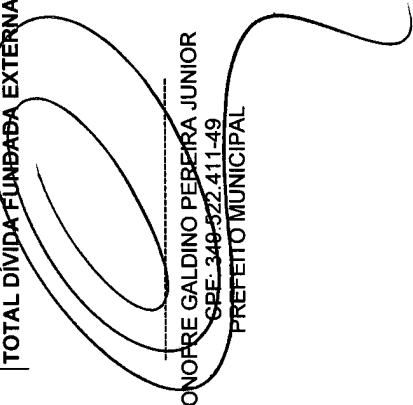
000113

DÍVIDA FUNDADA - ANEXO 16

CÓD.	DESCRIÇÃO	ANTERIOR	INSCRIÇÃO		BAIXA		SALDO
			INSCRIÇÃO	INCORPORAÇÃO	PAGAMENTO	CANCELAMENTO	
00004	DÍVIDA FUNDADA INTERNA PARCELAMENTOS	2.036.067,84					1.245.573,74
00001	INSS - INST NAC DA SEGURIDADE SOCIAL INSTITUTO DE PREVIDENCIA SOCIAL DO MUN DE OUVIDOR PROVISÕES MATEMÁTICAS PREVIDENCIÁRIAS	171.382,15	19.601,93		131.565,12 48.917,64	658.928,98	142.066,44
	TOTAL DÍVIDA FUNDADA INTERNA	2.207.449,99	19.601,93		180.482,76	658.928,98	1.387.640,18
	DÍVIDA FUNDADA EXTERNA NADA A REGISTRAR						
	TOTAL DÍVIDA FUNDADA EXTERNA						

OUVIDOR, 31 de dezembro de 2014


 ALEXANDRE DE ARAUJO SILVA
 CPF: 860.835.201/49 - CRC: 12149/O-7
 CONTADOR


 ONOFRE GALDINO PEREIRA JUNIOR
 GPE: 349-522.411-49
 PREFEITO MUNICIPAL

000114